

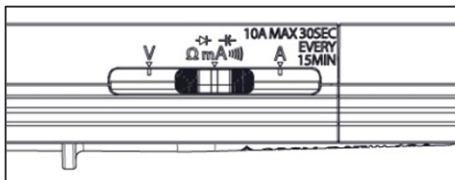
Pokit Pro Temperature Probe User Manual



FOR USE WITH MODEL: POK-PRO

Taking Temperature Measurements

When measuring temperature with the external temperature probe make sure the switch is set to resistance measurement.

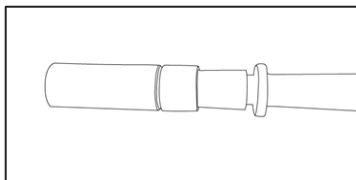
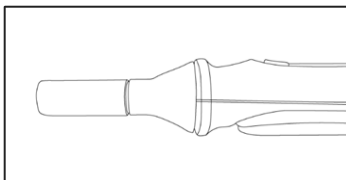


Banana Adaptors

The banana adaptors are rated for measurement category III, 600V, and so can safely be used to measure voltages up to 600V AC or DC.

Press the banana adaptors onto the ends of the probe leads.

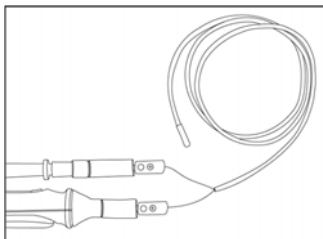
WARNING: Before taking any measurements, ensure the banana adaptors are pushed all the way onto the pins, and the pins aren't visible.



External Temperature Probe

Once the banana adaptors are securely fitted, plug the temperature probe terminals into the banana adaptors. The terminals can be fitted to either the positive or ground Pokit Pro probes.

Using the Pokit App, select the External Temperature measurement mode to start measuring.



Website: www.pokitinnovations.com

Email: support@pokitmeter.com

Address:

Pokit Innovations
Suite 2.2, 56 Delhi Rd,
North Ryde,
NSW, 2113
Australia

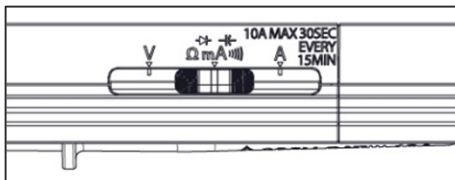
Pokit Pro Temperaturfühler Benutzerhandbuch



ZUR VERWENDUNG MIT MODELL: POK-PRO

Messung der Temperatur

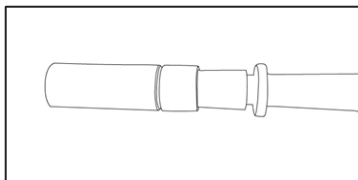
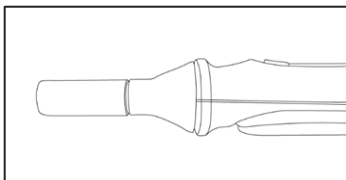
Stellen Sie bei der Temperaturmessung mit dem externen Temperaturfühler sicher, dass der Schalter auf Widerstandsmessung eingestellt ist.



Bananenstecker

Die Bananenstecker sind für die Messkategorie III, 600V, ausgelegt und können somit sicher zum Messen von Spannungen bis 600V AC oder DC verwendet werden. Drücken Sie die Bananenstecker auf die Enden der Sondenleitungen.

WARNUNG: Stellen Sie vor der Messung sicher, dass die Bananenstecker vollständig auf die Stifte geschoben sind und die Stifte nicht sichtbar sind.



Externer Temperaturfühler

Sobald die Bananenstecker sicher befestigt sind, stecken Sie die Temperaturfühlerklemmen in die Bananadapter. Die Klemmen können entweder an den positiven oder an den geerdeten Pokit Pro Sonden angebracht werden.

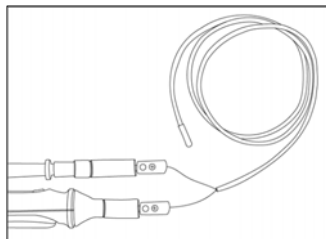
Wählen Sie mit der Pokit App den Modus Externe Temperaturmessung, um die Messung zu starten.

Website: www.pokitinnovations.com

E-Mail: support@pokitmeter.com

Adresse:

Pokit Innovations
Suite 2.2, 56 Delhi Road,
Nord Ryde,
NSW, 2113
Australien



Pokit Pro

Sonda de Temperatura

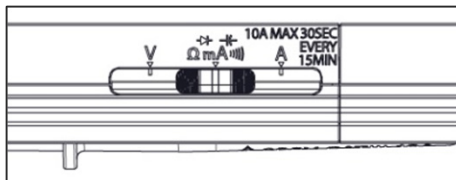
Manual de Usuario



PARA USO CON MODELO: POK-PRO

Tomar Medidas de Temperatura

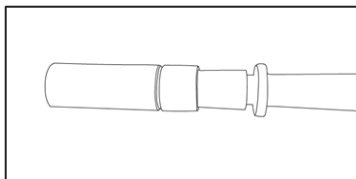
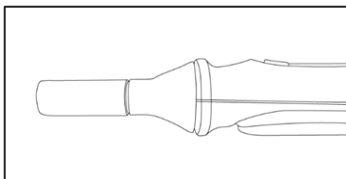
Cuando mida la temperatura con la sonda de temperatura externa, asegúrese de que el interruptor esté en la posición de medición de resistencia.



Adaptadores tipo Banana

Los adaptadores tipo banana están clasificados para la categoría de medición III, 600V, por lo que se pueden utilizar de forma segura para medir voltajes de hasta 600V CA o CC. Presione los adaptadores tipo banana en los extremos de los cables de la sonda.

ADVERTENCIA: Antes de tomar cualquier medida, asegúrese de que los adaptadores tipo banana estén completamente insertados en las clavijas y que las clavijas no sean visibles.



Sonda de Temperatura Externa

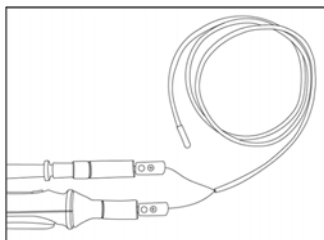
Una vez que los adaptadores tipo banana estén bien colocados, enchufe los terminales de la sonda de temperatura en los adaptadores tipo banana. Los terminales se pueden instalar en las sondas Pokit Pro positivas o a tierra. Con la aplicación Pokit, seleccione el modo de medición de temperatura externa para comenzar a medir.

Sitio web: www.pokitinnovations.com

Correo electrónico: support@pokitmeter.com

Dirección:

Pokit Innovations
Suite 2.2, 56 Delhi Rd,
North Ryde,
NSW, 2113
Australia



Pokit Pro

Sonde de température

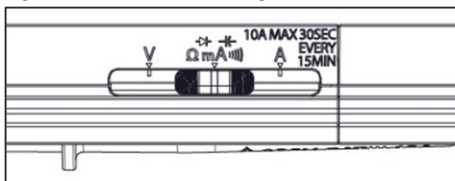
Manuel de l'utilisateur



À UTILISER AVEC LE MODÈLE : POK-PRO

Prendre des mesures de température

Lorsque vous mesurez la température avec la sonde de température externe, assurez-vous que le commutateur est réglé sur Mesure de résistance [Resistance measurement].

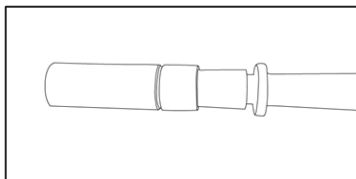
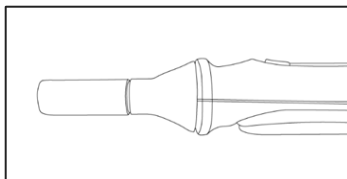


Adaptateurs banane

Les adaptateurs banane sont conçus pour la catégorie de mesure III, 600V, et peuvent donc être utilisés en toute sécurité pour mesurer des tensions jusqu'à 600V CA ou CC.

Fixez les adaptateurs banane en les appuyant sur les extrémités des fils de la sonde.

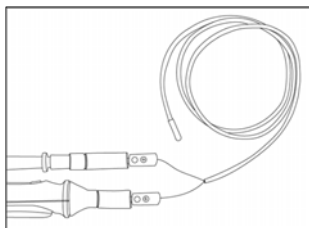
AVERTISSEMENT : Avant de prendre des mesures, assurez-vous que les adaptateurs banane sont complètement enfoncés sur les broches et que les broches ne sont pas visibles.



Sonde de température externe

Une fois que les adaptateurs banane sont solidement installés, branchez les bornes de la sonde de température dans les adaptateurs banane. Les bornes peuvent être montées sur les sondes Pokit Pro positives ou sur les sondes Pokit Pro mises à la terre.

Lorsque vous utilisez l'application Pokit, sélectionnez le mode Mesure de la température externe [External Temperature measurement] pour commencer à mesurer.



Site Internet : www.pokitinnovations.com

E-mail : support@pokitmeter.com

Adresse postale :

Pokit Innovations
Suite 2.2, 56 Delhi Rd,
Nord Ryde,
NSW, 2113
Australie

Pokit Pro

温度プローブ

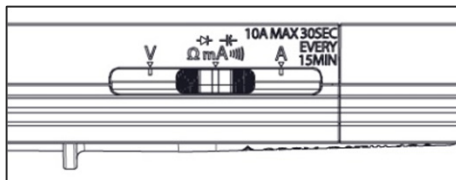
ユーザーマニュアル



モデル使用の場合: POK-PRO

温度測定を行う

外部温度プローブで温度を測定する場合は、スイッチが抵抗測定に設定されていることを確認してください。

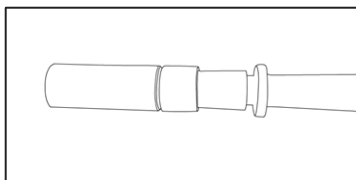
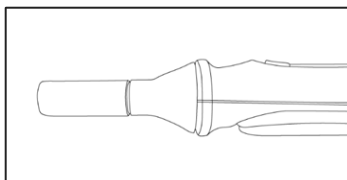


バナナアダプタ

バナナアダプタの定格は測定カテゴリIII、600Vであるため、最大600VのACまたはDCの電圧を安全に測定できます。

バナナアダプタをプローブリードの端に押し付けます。

警告: 測定を行う前に、バナナアダプタがピンに完全に押し込まれ、ピンが見えない状態であることを確認してください。



外部温度プローブ

バナナアダプタがしっかりと取り付けられたら、温度プローブ端子をバナナアダプタに差し込みます。端子はプローブの陽性側またはグラウンドのPokitProプローブに取り付けることができます。

Pokitアプリを使用して、外部プローブを選択します
温度測定モードから
測定を開始します。

Webサイト: www.pokitinnovations.com

Eメール: support@pokitmeter.com

住所:

Pokit Innovations
Suite 2.2, 56 Delhi Rd,
North Ryde,
NSW, 2113
Australia

